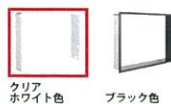


1616

カウンタータイプ



窓枠



入口方向



※イメージのため、選択の色や仕様と異なります。

選択色

※1 現在選択中の色を□(赤枠)で囲んでいます。
※2 色を未選択の場合や色変更は、表示している色よりお選びください。

壁色



バスタブ色 スターク


熱湯水に強く、耐久性に優れた人造大理石バスタブ。FRPIに比べ表面がなめらかで汚れがつきにくく、お手入れ簡単。美しい艶を長く保ち続けます。



フロア色



エプロン色



カウンターの広さと使い勝手の良さを追求

使いやすいカウンター

洗面器やボトルが置ける使い勝手の良い便利なカウンター付き



足元ひろびろ

カウンター下は斜めになっているので、足を伸ばしてゆったりと洗うことができます。

握りバーに近寄りやすい

湾曲したカウンター形状のため、握りバーに近寄りやすく入浴時や洗い場への移動がスムーズに行えます。

3Dエルゴデザイン

3Dエルゴで洗い場はもっと広がる



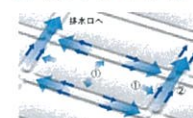
3Dライン

バスタブを切り取ったような形状は、洗い場で腕や手が当たりにくいように考えられたデザインです。

体を洗う、髪を洗い流すなど洗い場での人の動きを3次元的な「球」で考え、使いやすさを追求。トクラス独自の発想による「3Dライン」が洗い場での快適な動作を可能にしました。
※写真は1616サイズです。

お手入れカンタン&安心

うつくしフロアW (ダブル)



2つの溝で水はけの良さとお手入れのしやすさを両立しました。
①中央のアーチ形状に沿って水は溝に流れ込みます。
②溝が水を誘導し、排水口方向にしっかり流します。


カミトリ名人+ (プラス)



シャワーを使った時の水流で、フロアのゴミを渦巻きのように中央に集めます。集まったゴミはそのままトントンとゴミ箱へ。アタッチメントはぬめりや臭いを防ぐ抗菌効果をプラスしています。

2重バン構造

バスタブを壁パネル・バスエプロン・浴槽バンで囲むことによりできる空気層が保温効果を発揮。また、万が一、水漏れしても浴槽バンが水を受けるため、バスルームの外へ漏れる心配はありません。



仕様一覧

<p>ドア種類</p> <p>うつくしドア 折戸 ホワイト</p>	<p>照明</p> <p>サークル型 (LED) ※灯数は見積書にてご確認ください。</p>	<p>換気扇</p> <p>24時間対応換気専用乾燥機100W (2室同時換気)</p>	<p>ミラー</p> <p>ロングミラー</p>	<p>洗い場側水栓</p> <p>カバー水栓(TOTO製)</p>
<p>シャワー</p> <p>エアインシャワー (TOTO製) メタルタイプ</p>	<p>スライドバー</p> <p>メタルタイプ(握りバー兼用)</p>	<p>かわらん棚</p> <p>かわらん棚 (フレームのみ3個)</p>	<p>かわらん棚</p> <p>かわらん棚 トレー</p>	<p>かわらん棚</p> <p>かわらん棚 ワイヤー深型</p>
<p>タオル掛け</p> <p>樹脂ブラケットタイプ</p>	<p>保温仕様</p> <p>保温浴槽・断熱合わせフタ</p>	<p>風呂フタ</p> <p>断熱合わせフタ (エルゴタイプ用)</p>		